

(Žemesniojo lygio viešojo sektoriaus subjektų, išskyrus mokesčių fondus ir išteklių fondus, finansinės būklės ataskaitos forma)

Širvintų rajono savivaldybės socialinių paslaugų centras  
(viešojo sektoriaus subjekto arba viešojo sektoriaus subjektų grupės pavadinimas)

278326070 Parko g. 13, Širvintos

(viešojo sektoriaus subjekto, parengusio finansinės būklės ataskaitą (konsoliduotąją finansinės būklės ataskaitą), kodas, adresas)

**FINANSINĖS BŪKLĖS ATASKAITA  
PAGAL 2025-03-31**


2025 m. gegužės 20 d.  
(data)

Pateikimo valiuta ir tikslumas: eurais arba tūkstančiais eurų

Eil. Nr.	Straipsniai	Pastabos Nr.	Paskutinė ataskaitinio laikotarpio diena	Paskutinė praėjusio ataskaitinio laikotarpio diena
			1 125 581,22	1 142 025,92
<b>A.</b>	<b>ILGALAIKIS TURTAS</b>		0,00	0,00
I.	Nematerialusis turtas			
I.1	Plėtros darbai			
I.2	Programinė įranga ir jos licencijos			
I.3	Kitas nematerialusis turtas			
I.4	Nebaigti projektai ir išankstiniai mokėjimai			
I.5	Prestižas	P04	1 125 581,22	1 142 025,92
II.	Ilgalaikis materialusis turtas			
II.1	Žemė		1 030 393,70	1 033 024,34
II.2	Pastatai		4 900,14	4 947,72
II.3	Infrastruktūros ir kiti statiniai			
II.4	Nekilnojamosios kultūros vertybės		12 890,68	19 858,76
II.5	Mašinos ir įrenginiai		43 824,53	45 938,70
II.6	Transporto priemonės			
II.7	Kilnojamosios kultūros vertybės		8 204,73	13 550,85
II.8	Baldai ir biuro įranga		25 367,44	24 705,55
II.9	Kitas ilgalaikis materialusis turtas			
II.10	Nebaigta statyba ir išankstiniai mokėjimai			
III.	Ilgalaikis finansinis turtas			
IV.	Mincraliniai išteklių ir kitas ilgalaikis turtas			
<b>B.</b>	<b>BIOLOGINIS TURTAS</b>		558 851,18	323 080,91
<b>C.</b>	<b>TRUMPALAIKIS TURTAS</b>		29 065,11	20 849,48
I.	Atsargos	P08		
I.1	Strateginės ir neliečiamosios atsargos		28 931,95	20 775,63
I.2	Medžiagos, žaliavos ir ūkinis inventorių			
I.3	Nebaigta gaminti produkcija ir nebaigtos vykdyti sutartys			
I.4	Pagaminta produkcija, atsargos, skirtos parduoti (perduoti)		133,16	73,85
I.5	Ilgalaikis materialusis ir biologinis turtas, skirtas parduoti	P09	6 929,30	
II.	Išankstiniai apmokėjimai	P10	348 137,08	187 795,86
III.	Per vienus metus gautinos sumos			
III.1	Gautinos trumpalaikės finansinės sumos		1 995,91	1 607,00
III.2	Gautini mokesčiai ir socialinės įmokos			
III.3	Gautinos finansavimo sumos			
III.4	Gautinos sumos už turto naudojimą, parduotas prekes, turtą, paslaugas		20 089,64	18 282,46
III.5	Sukauptos gautinos sumos		326 051,53	167 906,40
III.6	Kitos gautinos sumos			
IV.	Trumpalaikės investicijos	P11	174 719,69	114 435,57
V.	Pinigai ir pinigų ekvivalentai		1 684 432,40	1 465 106,83
	<b>IŠ VISO TURTO:</b>	P12	1 130 687,04	1 112 318,85
<b>D.</b>	<b>FINANSAVIMO SUMOS</b>		9 425,03	9 545,35
I.	Iš valstybės biudžeto		465 770,22	444 496,61
II.	Iš savivaldybės biudžeto		583 258,29	585 797,71
III.	Iš Europos Sąjungos, užsienio valstybių ir tarptautinių organizacijų		72 233,50	72 479,18
IV.	Iš kitų šaltinių		357 253,54	184 383,69
<b>E.</b>	<b>ĮSIPAREIGOJIMAI</b>	P15	40 961,86	40 961,86
I.	Ilgalaikiai įsipareigojimai			
I.1	Ilgalaikiai finansiniai įsipareigojimai		40 961,86	40 961,86
I.2	Ilgalaikiai atidėjiniai			
I.3	Kiti ilgalaikiai įsipareigojimai	P17	316 291,68	143 421,83
II.	Trumpalaikiai įsipareigojimai			
II.1	Ilgalaikių atidėjinių einamųjų metų dalis ir trumpalaikiai atidėjiniai			
II.2	Ilgalaikių įsipareigojimų einamųjų metų dalis			
II.3	Trumpalaikiai finansiniai įsipareigojimai			


Eil. Nr.	Straipsniai	Pastabos Nr.	Paskutinė ataskaitinio laikotarpio diena	Paskutinė praėjusio ataskaitinio laikotarpio diena
II.4	Mokėtinios subsidijos, dotacijos ir finansavimo sumos			
II.5	Mokėtinios sumos į Europos Sąjungos biudžetą		0,00	0,00
II.6	Mokėtinios sumos į biudžetus ir fondus			
II.6.1	Gražintinos finansavimo sumos			
II.6.2	Kitos mokėtinios sumos biudžetui		1 995,91	1 607,00
II.7	Mokėtinios socialinės išmokos			50,05
II.8	Gražintini mokesčiai, įmokos ir jų permokos		18 943,13	14 820,24
II.9	Tiekėjams mokėtinios sumos		161 220,60	
II.10	Su darbo santykiais susiję įsipareigojimai		126 944,54	126 944,54
II.11	Sukauptos mokėtinios sumos		7 187,50	
II.12	Kiti trumpalaikiai įsipareigojimai	P18	196 491,82	168 404,29
<b>F.</b>	<b>GRYNASIS TURTAS</b>			
I.	Dalininkų kapitalas		0,00	0,00
II.	Rezervai			
II.1	Tikrosios vertės rezervas			
II.2	Kiti rezervai			
III.	Nuosavybės metodo įtaka		196 491,82	168 404,29
IV.	Sukauptas perviršis ar deficitas		28 087,53	45 833,34
IV.1	Einamųjų metų perviršis ar deficitas		168 404,29	122 570,95
IV.2	Ankstesnių metų perviršis ar deficitas			
<b>G.</b>	<b>MAŽUMOS DALIS</b>			
	IS VISO FINANSAVIMO SUMŲ, ĮSIPAREIGOJIMŲ, GRYNŲJO TURTO IR MAŽUMOS DALIES:		1 684 432,40	1 465 106,83

Direktorė  
(viešojo sektoriaus subjekto vadovas arba jo įgaliotas administracijos vadovas)

  
(parašas)

Neringa Lubytė-Stankevičienė  
(vardas ir pavardė)

Vyr. buhalterė  
(vyriausiasis buhalteris (bhalteris))

  
(parašas)

Rūta Lapinskienė  
(vardas ir pavardė)

(Žemesniojo lygio viešojo sektoriaus subjektų, išskyrus mokesčių fondus ir išteklių fondus,  
veiklos rezultatų ataskaitos forma)

Širvintų rajono savivaldybės socialinių paslaugų centras  
(viešojo sektoriaus subjekto arba viešojo sektoriaus subjektų grupės pavadinimas)

Parko g. 13, Širvintos 278326070

(viešojo sektoriaus subjekto, parengusio veiklos rezultatų ataskaitą arba konsoliduotąją veiklos rezultatų ataskaitą, kodas, adresas)

VEIKLOS REZULTATŲ ATASKAITA

PAGAL 2025 m. kovo 31 d. DUOMENIS


2025 m. gegužės 20 d.  
(data)


Pateikimo valiuta ir tikslumas: eurais arba tūkstančiais eurų

Eil. Nr.	Straipsniai	Pastabos Nr.	Ataskaitinis laikotarpis	Praejęs ataskaitinis laikotarpis
<b>A.</b>	<b>PAGRINDINĖS VEIKLOS PAJAMOS</b>		<b>641 867,39</b>	<b>532 722,63</b>
I.	FINANSAVIMO PAJAMOS		517 103,27	439 049,14
I.1.	Iš valstybės biudžeto		169 405,41	144 469,06
I.2.	Iš savivaldybių biudžetų		319 057,62	273 914,22
I.3.	Iš ES, užsienio valstybių ir tarptautinių organizacijų lėšų		27 744,56	20 278,25
I.4.	Iš kitų finansavimo šaltinių		895,68	387,61
II.	MOKESČIŲ IR SOCIALINIŲ ĮMOKŲ PAJAMOS			
III.	PAGRINDINĖS VEIKLOS KITOS PAJAMOS	P21	124 764,12	93 673,49
III.1.	Pagrindinės veiklos kitos pajamos		124 764,12	93 673,49
III.2.	Pervestinių pagrindinės veiklos kitų pajamų suma			
<b>B.</b>	<b>PAGRINDINĖS VEIKLOS ŠAUNAUDOS</b>	<b>P02</b>	<b>613 779,86</b>	<b>511 896,93</b>
I.	DARBO UŽMOKESČIO IR SOCIALINIO DRAUDIMO	P22	476 021,16	403 903,00
II.	NUSIDĖVĖJIMO IR AMORTIZACIJOS		7 357,73	5 345,56
III.	KOMUNALINIŲ PASLAUGŲ IR RYŠIŲ		23 357,58	18 710,48
IV.	KOMANDIRUOČIŲ			
V.	TRANSPORTO		989,30	772,94
VI.	KVALIFIKACIJOS KĖLIMO		312,00	2 585,00
VII.	PAPRASTOJO REMONTO IR EKSPLOATAVIMO			
VIII.	NUVERTĖJIMO IR NURAŠYTŲ SUMŲ		14 851,02	
IX.	SUNAUDOTŲ IR PARDUOTŲ ATSARGŲ SAVIKAINA		16 150,23	15 300,76
X.	SOCIALINIŲ ĮSMOKŲ			
XI.	NUOMOS			
XII.	FINANSAVIMO		11 000,00	11 000,00
XIII.	KITŲ PASLAUGŲ		41 659,34	31 727,50
XIV.	KITOS		22 081,50	22 551,69
<b>C.</b>	<b>PAGRINDINĖS VEIKLOS PERVERŠIS AR DEFICITAS</b>		<b>28 087,53</b>	<b>20 825,70</b>
<b>D.</b>	<b>KITOS VEIKLOS REZULTATAS</b>		<b>0,00</b>	<b>0,00</b>
I.	KITOS VEIKLOS PAJAMOS			
II.	PERVESTINOS Į BIUDŽETĄ KITOS VEIKLOS PAJAMOS			
III.	KITOS VEIKLOS ŠAUNAUDOS			
<b>E.</b>	<b>FINANSINĖS IR INVESTICINĖS VEIKLOS REZULTATAS</b>			
<b>F.</b>	<b>APSKAITOS POLITIKOS KEITIMO IR ESMINIŲ APSKAITOS KLAIIDŲ TAISYMO ĮTAKA</b>			
<b>G.</b>	<b>PELNO MOKESTIS</b>			
<b>H.</b>	<b>GRYNASIS PERVERŠIS AR DEFICITAS PRIEŠ NUOSAVYBĖS METODO ĮTAKĄ</b>		<b>28 087,53</b>	<b>20 825,70</b>
<b>I.</b>	<b>NUOSAVYBĖS METODO ĮTAKA</b>			
<b>J.</b>	<b>GRYNASIS PERVERŠIS AR DEFICITAS</b>		<b>28 087,53</b>	<b>20 825,70</b>
I.	TENKANTIS KONTROLIUOJANČIAJAM SUBJEKTUI			
II.	TENKANTIS MAŽUMOS DALIAI			

Direktorė  
(viešojo sektoriaus subjekto vadovas arba jo įgaliotas administracijos vadovas)

Vyr. buhalterė  
(vyriausiasis buhalteris (buhalteris))

  
(parašas) Jeringa Lubytė-Stankevičienė  
(vardas ir pavardė)

  
(parašas) Rūta Lapinskienė  
(vardas ir pavardė)

(Informacijos apie finansavimo sumas pagal šaltinį, tūslinę paskirtį ir jų pokyčius per ataskaitinį laikotarpį pateikimo žemesnio lygio finansinių ataskaitų aiškinamajame rašte forma)

**FINANSAVIMO SUMOS PAGAL ŠALTINĮ, TIKSLINĘ PASKIRTĮ IR JŲ POKYČIAI PER ATASKAITINĮ LAIKOTARPĮ**

Eil. Nr.	Finansavimo sumos	Per ataskaitinį laikotarpį											Finansavimo sumų likutis ataskaitinio laikotarpio pabaigoje		
		3	4	5	6	7	8	9	10	11	12	13			
1	Finansavimo sumų likutis ataskaitinio laikotarpio pradžioje	9 545,35	111 548,32	0,00	619,26	0,00	0,00	-112 287,90	0,00	0,00	0,00	0,00	0,00	0,00	9 425,03
1.1.	nepiniginiam turtui įsigyti	9 545,35	236,08		619,26			-2 335,50							8 065,19
1.2.	kitoms išlaidoms kompensuoti		111 312,24					-109 952,40							1 359,84
2.	Iš savivaldybės biudžeto (išskyrus savivaldybės biudžeto asignavimų dalį, gautą iš Europos Sąjungos, užsienio valstybių ir tarptautinių organizacijų):	441 496,61	238 744,00	0,00	0,00	0,00	0,00	-217 470,39	0,00	0,00	0,00	0,00	0,00	0,00	465 770,22
2.1.	nepiniginiam turtui įsigyti	441 496,61	238 744,00					-6 884,76							437 611,85
2.2.	kitoms išlaidoms kompensuoti							-210 585,63							28 158,37
3.	Iš Europos Sąjungos, užsienio valstybių ir tarptautinių organizacijų (finansavimo sumų dalis, kuri gaunama iš Europos Sąjungos, neįskaitant finansavimo sumų iš valstybės ar savivaldybės biudžetų ES projektams finansuoti):	585 797,71	25 764,75	0,00	0,00	0,00	0,00	-28 304,17	0,00	0,00	0,00	0,00	0,00	0,00	583 258,29
3.1.	nepiniginiam turtui įsigyti	572 213,14		1 124,10				-7 503,76							565 833,48
3.2.	kitoms išlaidoms kompensuoti	13 584,57	25 764,75	-1 124,10				-20 800,41							17 424,81
4.	Iš kitų šaltinių:	72 479,18	650,00	0,00	0,00	0,00	0,00	-895,68	0,00	0,00	0,00	0,00	0,00	0,00	72 233,50
4.1.	nepiniginiam turtui įsigyti	71 680,19	650,00	300,35				-881,28							71 749,26
4.2.	kitoms išlaidoms kompensuoti	798,99		-300,35				-14,40							484,24
5.	Iš viso finansavimo sumų	1 112 318,85	376 707,07	0,00	619,26	0,00	0,00	-358 958,14	0,00	0,00	0,00	0,00	0,00	0,00	1 130 687,04

\* Šioje skiltyje rodomas finansavimo sumų pergrupavimas, praėjusio ataskaitinio laikotarpio klaidų taisymas ir valutos kurso įtaka pinigų likučiams, susijusiems su finansavimo sumomis

Vr. buhalterė  
Rūta Lapinskienė



# **ŠIRVINTŲ RAJONO SAVIVALDYBĖS SOCIALINIŲ PASLAUGŲ CENTRO**

## **SUTRUMPINTAS AIŠKINAMASIS RAŠTAS PAGAL 2025 M. KOVO 31 D. DUOMENIS**

### **I. BENDROJI DALIS**

Širvintų rajono savivaldybės socialinių paslaugų centras (toliau - Centras) yra viešas juridinis asmuo, turintis sąskaitas banke ir antspaudą su Lietuvos valstybės herbu ir savo pavadinimu. Centro buveinės adresas: Parko g. 13, LT-19121, Širvintos, Lietuvos Respublika. Įstaigos kodas - 278326070. Centras yra biudžetinė įstaiga, finansuojama iš Lietuvos Respublikos Valstybės ir savivaldybės biudžeto.

Centro savininkė yra savivaldybė, savininko teises ir pareigas įgyvendina Širvintų rajono savivaldybė, kuri koordinuoja centro veiklą, tvirtina ir teisės aktų nustatyta tvarka keičia centro nuostatus, priima sprendimą dėl centro buveinės pakeitimo, sprendžia kitus įstatymuose jos kompetencijai priskirtus klausimus.

Centras nuo 2006 m. kovo 23 d. turi paramos gavėjo statusą ir gauna paramą.

### **II. APSKAITOS POLITIKA**

Centro apskaita tvarkoma ir finansinės ataskaitos rengiamos vadovaujantis Lietuvos Respublikos buhalterinės apskaitos įstatymu, Lietuvos Respublikos viešojo sektoriaus atskaitomybės įstatymu, Viešojo sektoriaus apskaitos ir finansinės atskaitomybės standartais ir patvirtinta apskaitos politika. Apskaitos politika apima ūkinių operacijų ir ūkinių įvykių pripažinimo, įvertinimo ir apskaitos principus, metodus ir taisykles. Centre apskaita tvarkoma pagal atskirus finansavimo šaltinius ir priemones. Taip pat tvarkoma kitų, pavedimų ir paramos lėšų apskaita.

Apskaitos politika aprašyta 2024 m. gruodžio 31d. pasibaigusių metų finansinių ataskaitų rinkinyje.

### **III. PASTABOS**

#### **1. PAGRINDINĖS VEIKLOS SĄNAUDOS (P02)**

Ataskaitinio laikotarpio pagrindinės veiklos sąnaudas sudarė 613 779,86 Eur. Didžiausią jų dalį sudaro darbo užmokesčio ir socialinio draudimo sąnaudos – 476 021,16 Eur.

## 2. ILGALAIKIS TURTAS (P04)

1 lentelė. Ilgalaikis turtas

Eil. Nr.	Materialiojo turto pavadinimas	Likutis ataskaitinio laikotarpio pabaigoje (Eur)
1	Pastatai	1 030 393,70
2	Infrastruktūros ir kiti statiniai	4 900,14
3	Mašinos ir įrenginiai	12 890,68
4	Transporto priemonės	43 824,53
5	Baldai ir biuro įranga	8 204,73
6	Kitas ilgalaikis turtas	25 367,44
	<b>VISO:</b>	<b>1 125 581,22</b>

## 3. ATSARGOS (P08)

2 lentelė. Atsargos

Eil. Nr.	Pavadinimas	Likutis ataskaitinio laikotarpio pabaigoje (Eur)
1	Medžiagos ir žaliavos	16 856,87
2	Maisto produktai	144,29
3	Kuras	319,77
4	Medikamentai	1 503,59
5	Ūkinis inventoriųs	10 107,43
6	Kitas turtas	133,16
	<b>VISO:</b>	<b>29 065,11</b>

## 4. IŠANKSTINIAI MOKĖJIMAI (P09)

2025 m. kovo 31 d. centro buvo atlikęs 6 929,30 Eur išankstinių mokėjimų tiekėjams.

## 5. PER VIENERIUS METUS GAUTINOS SUMOS (P10)

3 lentelė. Per vienerius metus gautinos sumos

Eil. Nr.	Pavadinimas	Likutis ataskaitinio laikotarpio pabaigoje (Eur)
1	Įmokos už išlaikymą įstaigoje	16 246,06
2	Įmokos už atsitiktinės paslaugas	3 843,58
3	Gautinos socialinės įmokos	1 995,91
4	Sukauptos gautinos sumos	326 051,53
	<b>VISO:</b>	<b>348 137,08</b>

## 6. PINIGAI IR PINIGŲ EKVIVALENTAI (P11)

4 lentelė. Pinigai ir pinigų ekvivalentai

Eil. Nr.	Pavadinimas	Likutis ataskaitinio laikotarpio pabaigoje (Eur)
1	Pinigai banko sąskaitoje	174 473,48
2	Pinigai kasoje	246,21
<b>VISO:</b>		<b>174719,69</b>

## 7. FINANSAVIMO SUMOS (P12)

5 lentelė. Finansavimo sumos

Eil. Nr.	Pavadinimas	Likutis ataskaitinio laikotarpio pabaigoje (Eur)
1	Iš Europos sąjungos	583 258,29
2	Iš valstybės biudžeto	9 425,03
3	Iš savivaldybės biudžeto	465 770,22
4	Iš kitų šaltinių	72 233,50
<b>VISO:</b>		<b>1 130 687,04</b>

## 8. ILGALAIKIAI ĮSIPAREIGOJIMAI (P15)

2025m. kovo 31 d. centro apskaitoje užregistruota 40 961,86 Eur atidėjinių.

## 9. MOKĖTINOS SUMOS (P17)

6 lentelė. Mokėtinios sumos

Eil. Nr.	Pavadinimas	Likutis ataskaitinio laikotarpio pabaigoje (Eur)
1	Tiekėjams mokėtinios sumos	18 943,13
2	Mokėtinis darbo užmokestis	98 611,09
3	Mokėtini socialinio draudimo mokesčiai	35 318,69
4	Mokėtinis gyventojų pajamų mokestis	26 893,90
5	Mokėtinios sumos pagal vykdomuosius raštus	396,92
6	Kitos mokėtinios sumos	7 187,50
7	Mokėtinis socialinės išmokos	1 995,91
8	Atostoginių kaupimai	134 132,04
<b>VISO:</b>		<b>316291,68</b>

## 10. GRYNASIS TURTAS (P18)

2025 m. kovo 31 d. grynasis turtas sudarytas iš 196 491,82 Eur, tai sudaro:  
einamųjų metų perviršis – 28 087,53 Eur, ankstesnių metų perviršis – 168 404,29 Eur.

## 11. PAGRINDINĖS VEIKLOS KITOS PAJAMOS (P21)


7 lentelė. Pagrindinės veiklos kitos pajamos

Eil. Nr.	Pavadinimas	Likutis ataskaitinio laikotarpio pabaigoje (Eur)
1	Pajamos už išlaikymą įstaigoje	111 907,75
2	Pajamos už atsitiktines paslaugas	12 856,37
<b>VISO:</b>		<b>124 764,12</b>

## 12. DARBO UŽMOKESČIO IR SOCIALINIO DRAUDIMO SĄNAUDOS (P22)


2025 m. kovo 31 d. darbo užmokesčio ir socialinio draudimo sąnaudos sudarė  
476 021,16 Eur.

Direktorė



Neringa Lubytė-Stankevičienė

Vyr. buhalterė



Rūta Lapinskienė